

Korisničke upute za studente I. godine

Korisničke upute za predaju prijave, dopune i prigovora

Sadržaj

1	UVOD	3
2	OPIS SUČELJA I OSNOVNIH FUNKCIJA NAVIGACIJE KROZ APLIKACIJU	4
2.1	Opis koraka pristupa aplikaciji.....	4
2.2	Opis koraka odjave iz eStipendija	6
2.3	Opis osnovnih funkcija aplikacije	6
3	OPIS POSLOVNIH PROCESA	8
3.1	Pregled svih otvorenih natječaja za dodjelu stipendije	8
3.2	Podnošenje prijave na natječaje za dodjelu stipendija	8
3.2.1	Predaja prijave	8
3.2.2	Dohvat podataka iz ISSP-a (Informacijski sustav studentskih prava).....	12
3.2.3	Predaja dopune	13
3.2.4	Poruke upozorenja	15
3.2.5	Prilozi uz prijavu	16
3.3	Predavanje dodatne dokumentacije.....	19
3.4	Pregled podnesenih prijava na natječaj za dodjelu stipendija	22
3.5	Predavanje prigovora	24
3.5.1	Poruka upozorenja prilikom predaje prigovora	26

1 Uvod

Ovim dokumentom detaljno su opisane upute za korištenje **modula eStipendije** (u daljnjem tekstu: *eStipendije*), koji je namijenjen vanjskim korisnicima (u daljnjem tekstu: *Podnositelji*) **u svrhu podnošenja i praćenja prijava, Natječaja za dodjelu Stipendija Grada Zagreba studentima.**

eStipendije su dio portala *ePisarnica*, a putem ovog modula *Podnositelji* mogu:

1. Ispuniti prijavu na javne pozive dodjele stipendija
2. Pohraniti prijavu kao radnu verziju s mogućnošću naknadnog uređivanja,
3. Predati ispunjenu prijavu,
4. Pregledati i pratiti status svoje prijave,
5. Predati dopune predanih prijava za vrijeme trajanja natječaja,

Preporučeni Internet preglednici za rad u sustavu *eStipendije* su *Google Chrome* i *Microsoft Edge*. *eStipendijama* se može pristupiti jedino prijavom putem *Nacionalnog identifikacijskog i autorizacijskog sustava* (u daljnjem tekstu *NIAS*) preko portala *ePisarnica*.

Prijaviti se može svaki redoviti student sveučilišnih ili stručnih prijediplomskih i diplomskih studija, sveučilišnih integriranih studija ili stručnih kratkih studija u Gradu Zagrebu ili na nekoj sastavnici Sveučilišta u Zagrebu koji ima prebivalište u gradu Zagrebu neprekidno najmanje jednu godinu prije objave natječaja (u daljnjem tekstu: *Podnositelj*). *Podnositelj* ima pravo uvida i predaje onih prijava koje je kreirao, popunio te predao.

2 Opis sučelja i osnovnih funkcija navigacije kroz aplikaciju

2.1 Opis koraka pristupa aplikaciji

Korisnik *eStipendija* pristupa putem portala *ePisarnica* Grada Zagreba odabirom usluge *e-Stipendije*.



Slika 1. Početna stranica portala *ePisarnica*

Kako bi se pristupilo navedenom modulu, potrebno je imati aktivan korisnički račun za prijavu u NIAS.

Odabirom **usluge e-Stipendije** otvara se **početna stranica NIAS-a**, na kojoj je potrebno odabrati **način prijave** (vjerodajnicu) kako bi se izvršila autentifikacija i prijava u sustav.

Za potrebe rada u sustavu moguće je koristiti vjerodajnicu bilo koje razine sigurnosti.

Modulu *eStipendije* moguće je pristupiti na dva načina:

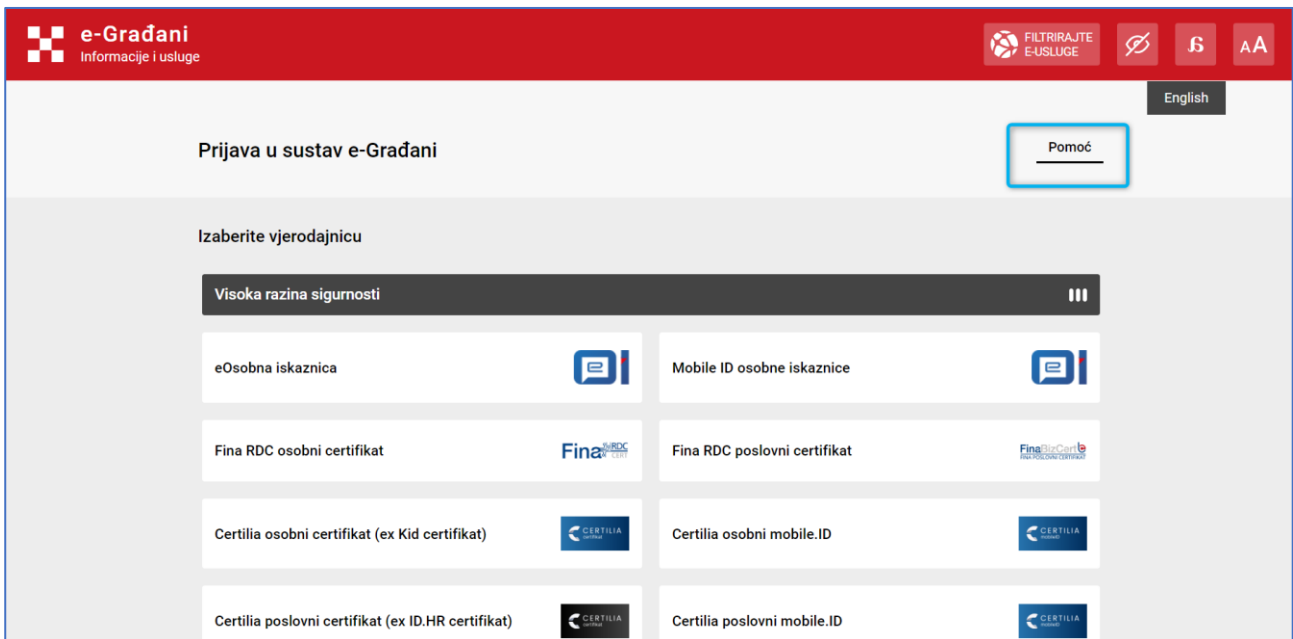
1. Odabirom usluge *e-Stipendije* (na Slika 2. Prijava u *eStipendije* označeno crveno) – nakon prijave u NIAS prikazuje se lista otvorenih natječaja za dodjelu stipendija.
2. Odabirom poveznice „*PRIJAVA*“ (na Slika 2. Prijava u *eStipendije* označeno plavo) – nakon prijave u NIAS, vraća se ponovno na *ePisarnicu* te se tada odabire jedna od dostupnih usluga uključujući *eStipendije*



Slika 2. Prijava u eStipendije

Odabirom jedne od navedenih opcija na **Error! Reference source not found.**, sustav prebacuje Podnositelja na prijavu u NIAS (Slika 3 **Error! Reference source not found.** u nastavku).

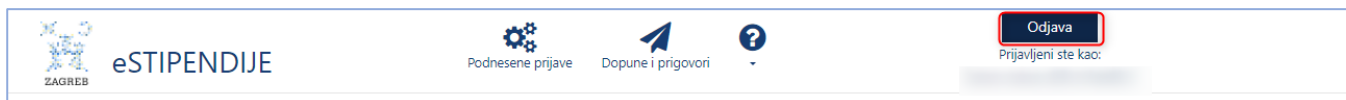
Eventualna pitanja i poteškoće vezane za NIAS prijavu potrebno je uputiti na pomoc@e-gradjani.gov.hr ili klikom na *Pomoć* (plavom označenom bojom na slici 3).



Slika 3. Prijava u NIAS

2.2 Opis koraka odjave iz eStipendija

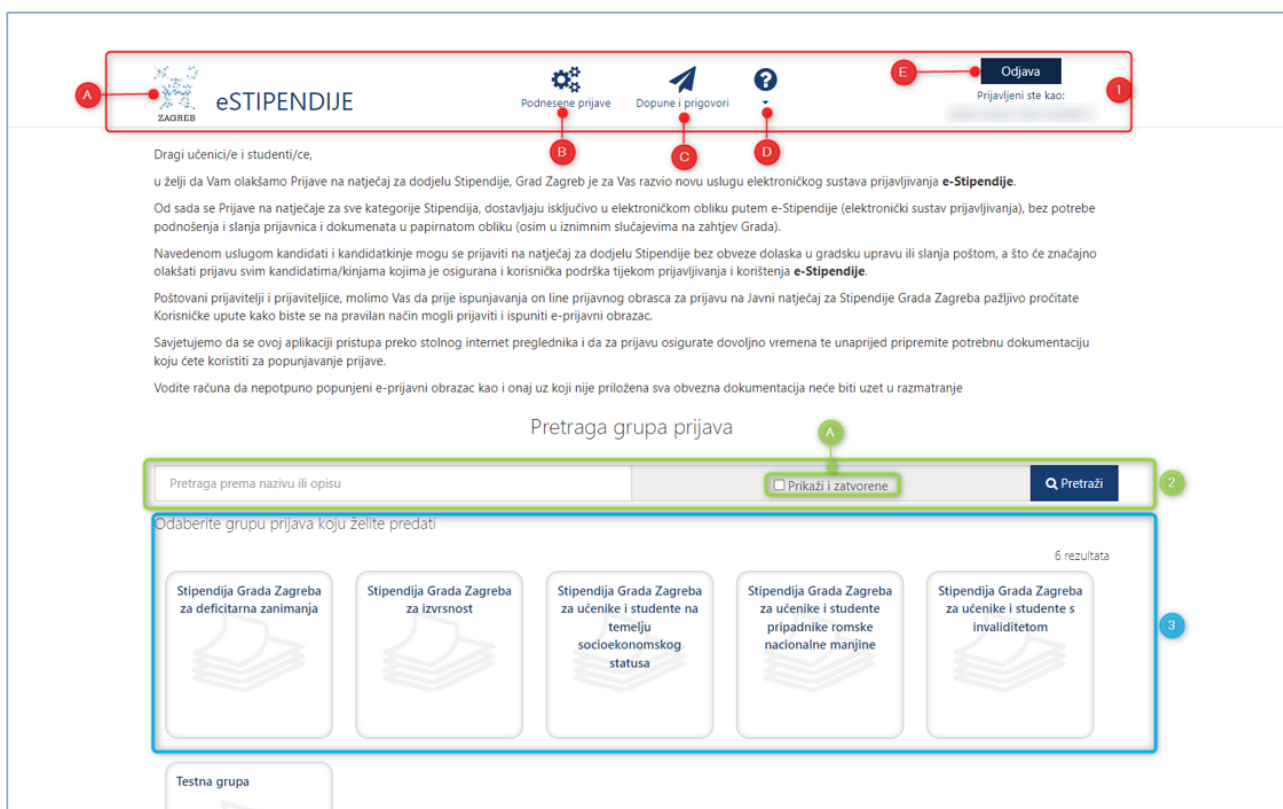
Odjava iz *eStipendija* omogućena je odabirom gumba *Odjava* u gornjem desnom kutu *eStipendija* čime se *Podnositelja* preusmjerava na stranicu *NIAS-a*, na kojoj se potrebno odjaviti. Završetkom odjave, sustav vraća *Podnositelja* na početnu stranicu *ePisarnice*.



Slika 4. Odjava iz eStipendija

2.3 Opis osnovnih funkcija aplikacije

Nakon uspješne prijave (postupak prijave detaljno je objašnjen u poglavlju *Opis koraka pristupa aplikaciji*), *Podnositelj* pristupa početnoj stranici *eStipendija* koja je prikazana na Slika 5, a njene su funkcionalnosti opisane u nastavku poglavlja.



Slika 5. Početna stranica eStipendija - prijava na javne natječaje

Početna stranica sastoji se od sljedećeg dijela:

1. **Glavna alatna traka** (označeno crvenim okvirom na Slika 5 **Error! Reference source not found.**) – omogućuje pristup svim funkcionalnostima u modulu *eStipendija*, a sadrži module:
 - a. **Aktivni javni pozivi/natječaji** – klikom na grb, sustav preusmjerava se na aktivne grupe (javni natječaji za dodjelu stipendija),
 - b. **Podnesene prijave** – pregled predanih prijava za dodjelu stipendija,
 - c. **Dopune i prigovori** – pregled predanih dopuna i prigovora prethodno predanih prijava na natječaj
 - d. **Korisničke upute** – klikom na ikonicu otvara se padajući izbornik s korisničkim uputama koje se preuzimaju klikom
 - e. **Odjava** – gumb omogućuje odjavu iz sustava (postupak odjave detaljno je objašnjen u poglavlju **Error! Reference source not found.**)
2. **Tražilica** (označeno zelenim okvirom na Slika 5) – omogućuje pretraživanje natječaja po nazivu ili opisu
3. **Pregled aktivnih javnih poziva/natječaja** (plavo označeno na Slika 5) – popis dostupnih grupa unutar kojih se nalaze natječaji za dodjelu stipendija.

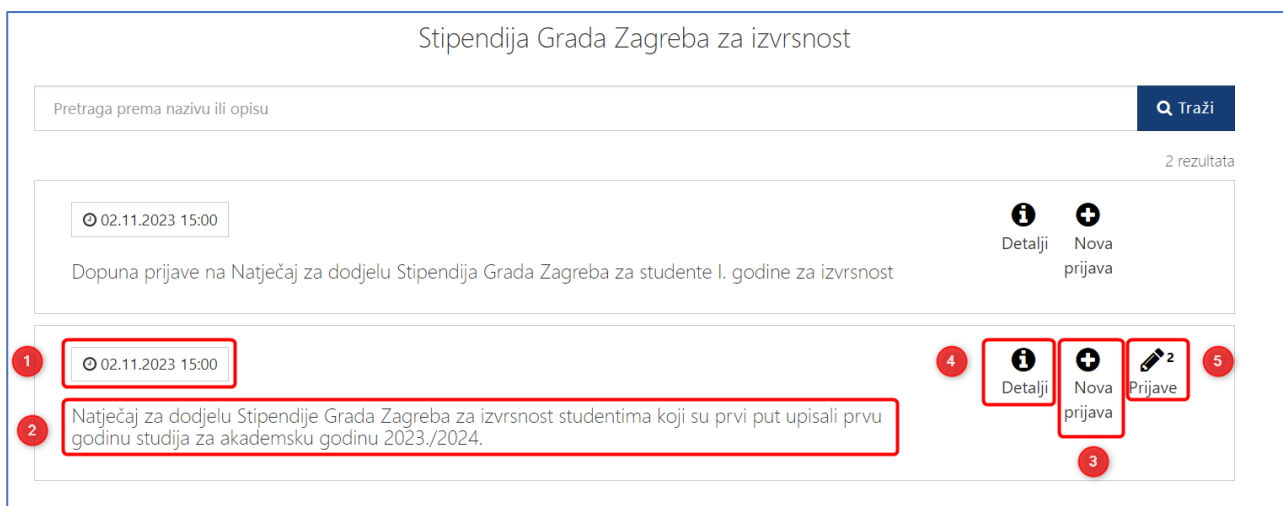
3 Opis poslovnih procesa

3.1 Pregled svih otvorenih natječaja za dodjelu stipendije

Prijavom u eStipendije Podnositelji imaju uvid u aktivne grupe unutar koji se nalazi popis natječaja (u daljnjem tekstu: *natječaj*). Prijava se može podnijeti samo na natječaj čiji rok za prijavu nije prošao.

Odabirom grupe natječaja **dostupne su informacije o natječajima** (prikazano na slici 9):

1. *Datum i vrijeme* do kojeg se mogu predati prijave za stipendiju (nakon tog datuma neće biti moguće pripremiti nove kao niti predati već pripremljene prijave na natječaj za dodjelu stipendija).
2. *Naziv natječaja za dodjelu stipendija* na koji je moguća prijava
3. Mogućnost *ispunjavanja i predaje prijave* na natječaj
4. Pristup uvidu u *dodatne informacije* o natječaju
5. *Uvid u već pripremljene i/ili predane prijave* prikazuje se broj prijava na taj natječaj koje je Podnositelj pripremio ili predao



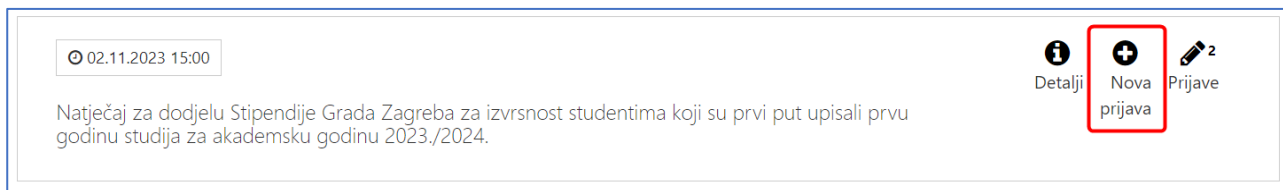
Slika 6. Dostupne informacije o natječaju

3.2 Podnošenje prijave na natječaje za dodjelu stipendija

3.2.1 Predaja prijave

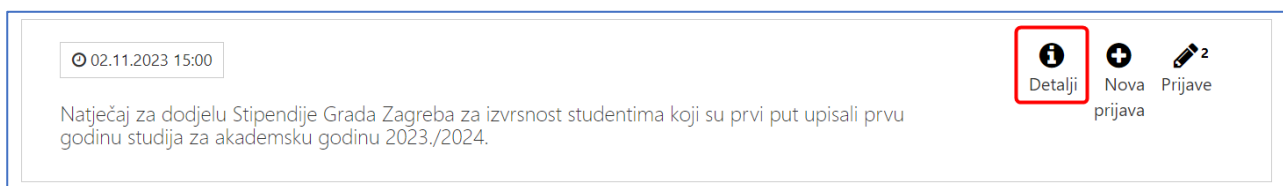
Podnositelji pristupaju **obrascu za predaju prijave** na jedan od dva načina:

1. odabirom opcije *Nova prijava* na natječaju za koji se Podnositelj prijavljuje



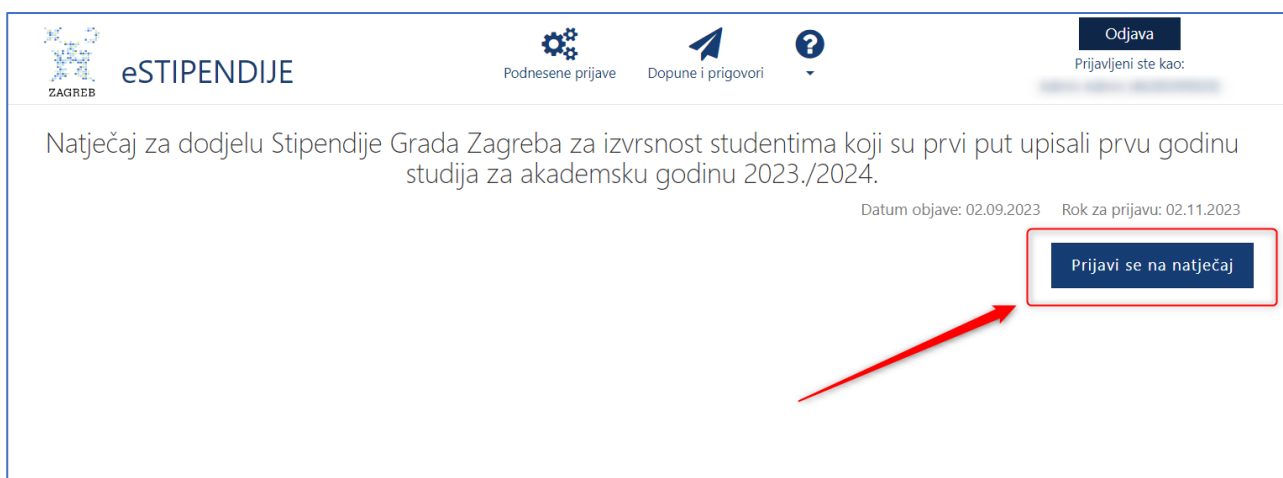
Slika 7. Prikaz opcije Nova prijava

2. odabirom na „i“ (gumb *Detalji*) na natječaju za koji se Podnositelj prijavljuje otvara se stranica s opisom natječaja.



Slika 8. Prikaz opcije detalji

na desnoj strani stranice nalazi se gumb *Prijavi se na natječaj* (prikazano na Slika 9) kojeg je potrebno odabrati:



Slika 9. Prijava na natječaj preko opcije detalji

Natječaj za dodjelu Stipendije Grada Zagreba za izvrsnost studentima koji su prvi put upisali prvu godinu studija za akademsku godinu 2023./2024.

Rok za prijavu: 02.11.2023 - 15:00

Prijava
[-]

1. PRIVOLA ✔

2. I. PODACI O KANDIDATU (STUDENTU) ✔

3. II. PODACI O STUDIJU I USPJEHU KANDIDATA ✔

4. III. PODACI O IZVANNASTAVNIM I IZVANŠKOLSKIM POSTIGNUĆIMA KANDIDATA U PRETHODNE DVIJE ŠKOLSKE GODINE ✔

5. IV. PODACI O OSTALIM KANDIDATIMA IZ ISTOG KUĆANSTVA ✔

Priložena dokumentacija
[+]

4
Odustani

1
Spremi

3
Pregledaj prijavu

5
Predaj prijavu

2
Dalje

PRIVOLA

Privola

Dajem suglasnost nadležnom gradskom upravnom tijelu da se osobni podaci mogu prikupljati, provjeravati, obrađivati, koristiti, čuvati i objaviti na rang-listi odnosno na popisu kandidata i popisu podnositelja koji će biti objavljeni na internetskoj stranici Grada Zagreba te dajem suglasnost da se osobni podaci mogu obrađivati, koristiti, čuvati i preuzimati iz službenih evidencija tijela državne uprave sukladno propisima koji reguliraju zaštitu osobnih podataka, a u svrhu ostvarivanja prava na Stipendiju Grada Zagreba za 2023./2024. akademsku godinu. Dajem suglasnost nadležnom gradskom upravnom tijelu za prikupljanje i korištenje kontakt podataka u svrhu ostvarivanja prava na Stipendiju, korištenje Stipendije i ispunjavanje obveza iz ugovora o korištenju Stipendije.

Prihvaćam* Da

Slika 10. Obrazac za unos prijave

Unutar forme za unos, *Podnositelj* unosi podatke u za to predviđena polja.

Polja koja su obavezna za unos kod podnošenja prijave, kao i dokumenti koje je uz prijavu obavezno priložiti, označeni su crvenom zvjezdicom „*“.

Popunjavanjem prijave *Podnositelj* nije obavezan istu pridržavati se redoslijeda kojim su definirane stranice i podaci. Također, *Podnositelj* svaku ispunjenu ili djelomično ispunjenu prijavu ne mora odmah predati, već ju može spremiti za naknadno uređivanje i predaju.

Pritiskom na gumb **Spremi** (na Slika 10 označeno brojem 1) prijava se sprema te joj se status postavlja u *U pripremi*.

Ovako spremljena prijava smatra se radnom verzijom (*draft*). Ona nije predana, nije konačna te se može naknadno uređivati sve dok ju *Podnositelj* ne preda.

Pojedinoj stranici prijave *Podnositelj* može pristupiti s druge stranice klikom na za to predviđen gumb **Dalje** (na Slika 10 označeno brojem 2) ili odabirom **brzog linka** za pristup pojedinoj stranici, koji se nalazi na lijevoj strani svih stranica za predaju prijave (na Slika 10 označeno u plavom okviru).

Odabirom na znak „+“ (na Slika 10 označeno zelenim kružićem) proširuje se sekcija s brzim likovima, a na znak „-“ (označeno na Slika 10 sa zelenim kružićem) brzi linkovi unutar sekcije se sažimaju.

Podnositelj prijave u bilo kojem trenutku tijekom popunjavanja prijave ima mogućnost ispisa prijave u za to predviđenom obrascu, gumb **Pregledaj prijavu** (na Slika 10 označeno brojem 3), kako bi prema potrebi pregledao podatke na papiru ili ih dao nekome na uvid prije podnošenja prijave. Gumb predviđen za ispis ovakve prijave nalazi se na dnu prozora koji se otvorio. Slika koja slijedi prikazuje *Pregled prijave* koju *Podnositelj* može ispisati.

Pregled prijave

PRIVOLA

Privola

Dajem suglasnost nadležnom gradskom upravnom tijelu da se osobni podaci mogu prikupljati, provjeravati, obrađivati, koristiti, čuvati i objaviti na rang-listi odnosno na popisu kandidata i popisu podnositelja koji će biti objavljeni na internetskoj stranici Grada Zagreba te dajem suglasnost da se osobni podaci mogu obrađivati, koristiti, čuvati i preuzimati iz službenih evidencija tijela državne uprave sukladno propisima koji reguliraju zaštitu osobnih podataka, a u svrhu ostvarivanja prava na Stipendiju Grada Zagreba za 2023./2024. akademsku godinu. Dajem suglasnost nadležnom gradskom upravnom tijelu za prikupljanje i korištenje kontakt podataka u svrhu ostvarivanja prava na Stipendiju, korištenje Stipendije i ispunjavanje obveza iz ugovora o korištenju Stipendije.

Prihvaćam* Da

I. PODACI O KANDIDATU (STUDENTU)

OIB 58380681084

Ime Admin

Prezime Admin

Slika 11. Pregled prijave koja se popunjava

Podnositelj u navigacijskom dijelu obrasca ima uvid u sve što je **ispravno i/ili neispravno popunjeno**:

1. Ispravni dijelovi (stranice) prijave označeni su zelenom kvačicom (✓) u navigacijskom dijelu forme,
2. Dijelovi prijave (stranice) koji su označeni crvenim znakom upozorenja (!) u navigacijskom dijelu forme nisu ispravni. Ovakvo upozorenje javit će se ukoliko na stranici nisu ispunjena sva obavezna polja ili nije učitana obavezna dokumentacija te prijavu neće biti moguće predati.
3. Dijelovi prijave (stranice) koje još nisu uređivane označene su žutom kvačicom (✓) te se prijava neće moći predati ako ti dijelovi nisu odrađeni.

Prijava	
1. PRIVOLA	✓
2. I. PODACI O KANDIDATU (STUDENTU)	!
3. II. PODACI O STUDIJU I USPJEHU KANDIDATA	✓
4. III. PODACI O IZVANNASTAVNIM I IZVANŠKOLSKIM POSTIGNUĆIMA KANDIDATA U PRETHODNE DVIJE ŠKOLSKE GODINE	✓
5. IV. PODACI O OSTALIM KANDIDATIMA IZ ISTOG KUĆANSTVA	✓
Priložena dokumentacija +	
<input type="button" value="Odustani"/>	<input type="button" value="Spremi"/>
<input type="button" value="Pregledaj prijavu"/>	<input type="button" value="Predaj prijavu"/>

Slika 12. Ispravnost popunjenosti obrasca

Pristupom sučelju za unos prijave, Podnositelj istu može popunjavati ili odustati od njenog popunjavanja. Ako je Podnositelj odustao pri inicijalnom popunjavanju, tj. odabrao gumb **Odustani** (na Slika 10 označeno brojem 4), prijava će biti obrisana.

Gumb **Predaj prijavu** (na Slika 10 označeno brojem 5) omogućava predaju prijave. Međutim, prijava u kojoj je neka od stranica označena znakom upozorenja (!) ili znakom da u tom dijelu još nije započelo uređivanje (✓), neće se moći predati, već samo spremiti kao radna verzija za naknadno uređivanje. Prijava, čije su sve stranice označene zelenom kvačicom (✓) može se predati.

Predane prijave postavljene su u status *Predana*, više ih nije moguće naknadno uređivati te se šalju **elektroničkim putem na urudžbiranje** zajedno sa svom priloženom dokumentacijom. Vrijeme predaje će biti vrijeme kada je Podnositelj kliknuo na gumb *Predaj prijavu*. Također, na e-mail adresu koja je unesena u prijavu u prvoj sekciji, nakon urudžbiranja, dostavit će se e-mail s obavijesti o urudžbiranju zahtjeva s podacima o klasifikacijskoj oznaci, urudžbenom broju i PIN-u..

3.2.2 Dohvat podataka iz ISSP-a (Informacijski sustav studentskih prava)

Odrađena polja u prijavi dohvaćaju se iz ISSP-a (Informacijski sustav studentskih prava) te ista nisu dostupna za uređivanje, navedena polja su:

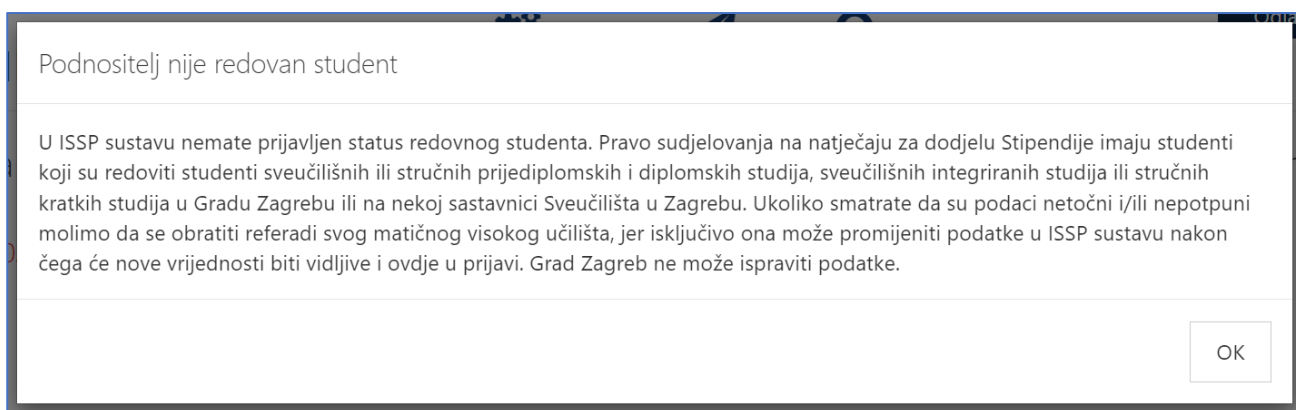
1. Redovno upisan/a u studijski program akademske godine 2023./2024.?
2. Upisana godina u akademskoj godini 2023./2024.
3. Naziv visokog učilišta
4. Mjesto visokog učilišta
5. Vrsta studija
6. Razina studija

7. Naziv studijskog programa

8. Je li student u radnom odnosu ili obavlja samostalnu djelatnost obrta ili drugog slobodnog zanimanja?

U slučaju da podaci ne odgovaraju stvarnom stanju potrebno je obratiti se svom matičnom učilištu (referadi).

Ako niste redovan student, sustav će javiti poruku „U ISSP sustavu nemate prijavljen status redovnog studenta. Pravo sudjelovanja na natječaju za dodjelu Stipendije imaju studenti koji su redoviti studenti sveučilišnih ili stručnih prijediplomskih i diplomskih studija, sveučilišnih integriranih studija ili stručnih kratkih studija u Gradu Zagrebu ili na nekoj sastavnici Sveučilišta u Zagrebu. Ukoliko smatrate da su podaci netočni i/ili nepotpuni molimo da se obratiti referadi svog matičnog visokog učilišta, jer isključivo ona može promijeniti podatke u ISSP sustavu nakon čega će nove vrijednosti biti vidljive i ovdje u prijavi. Grad Zagreb ne može ispraviti podatke.“ gdje u tom slučaju neće biti moguća predaja prijave na natječaj za dodjelu stipendija.

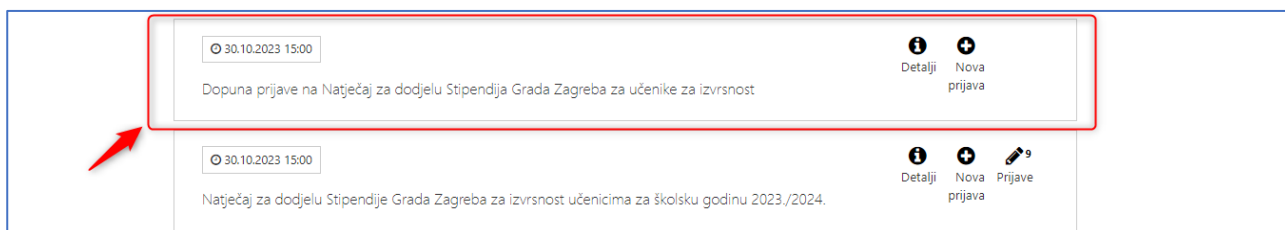


Slika 13 Prikaz poruke upozorenja za neredovnog studenta

3.2.3 Predaja dopune

Za vrijeme trajanja natječaja moguće je predati i dopunu već predane prijave. Dopuna služi kako bi se primjerice dodatno priložila dokumentacija koja se zaboravila priložiti ili se u originalnoj prijavi priložila pogrešna dokumentacija.

Kako bi se predala dopuna potrebno je pristupiti odgovarajućem natječaju (na Slika 14), ispuniti tražena polja (na Slika 15) te priložiti dokumentaciju (na Slika 17). U polja *Klasa* i *PIN* trebaju se unijeti podaci dobiveni e-mailom nakon predane originalne prijave (na Slika 16).



Slika 14. Prikaz pristupa odgovarajućem natječaju dopune

Prijava

- 1. Podaci o kandidatu
- 2. Dopuna prijave
- Priložena dokumentacija
- 1. Dodatni dokazi

Podaci o kandidatu

OIB

Ime

Prezime

Adresa e-pošte podnosioca

Odustani Spremi

Pregledaj prijavu Predaj prijavu

Slika 15. Popunjavanje obaveznih polja za predaju dopune

Dopunjuju se informacije predmeta klase

hpr. 604-01/23-001/1

PIN predmeta

npr. wd987uEs5UCMC35Hify0zyA

Obavezan unos

Dopuna dokaza

Opis dokaza koji se naknadno dostavljaju

npr. "Dostavljam dokaz o uspjehu u školovanju, Dostavljam potvrdu sportskog kluba ..."

0 / 1500

Slika 16. Ispunjavanje polja za PIN i Klasu

1. Podaci o kandidatu

2. Dopuna prijave

Priložena dokumentacija

1. Dodatni dokazi

Odustani Spremi

Pregledaj prijavu Predaj prijavu

Opis:

Potrebno je priložiti dodatne dokaze za predmetnu prijavu.

Dovucite datoteku za upload

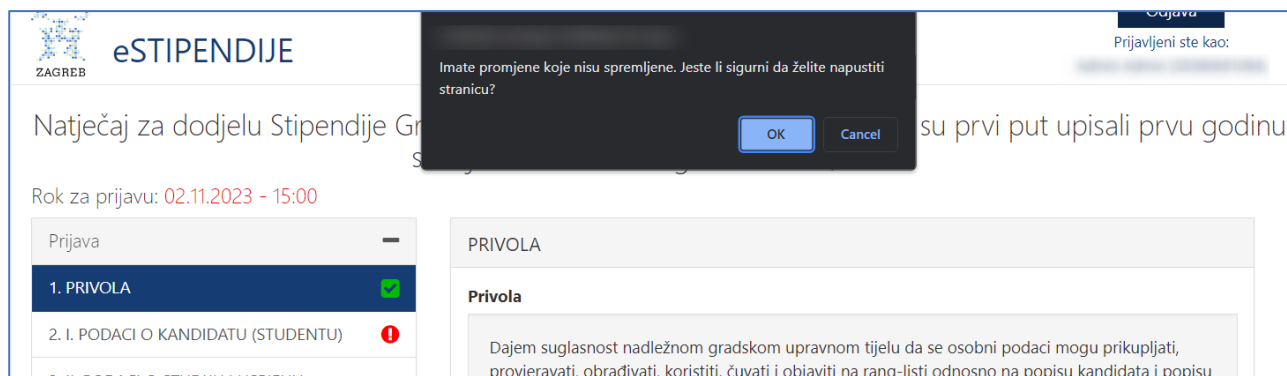
Naziv datoteke	Tip	Veličina (KB)	Datum	Akcija
Nema podataka za prikaz				

Slika 17. Predaja dodatne dokumentacije

U trenutku predaje dopune aplikacija *eStipendije* provodi provjeru postoji li u sustavu Grada otvoren predmet pod tom klasom. Samo ispravno upisana klasa i PIN (minimalno prve četiri znamenki) u za to predviđena polja uruđbiraju dopunu u predmet otvoren pod tom klasom. Ako klasa i PIN nisu upisani ili su upisani pogrešno, dopuna se neće predati.

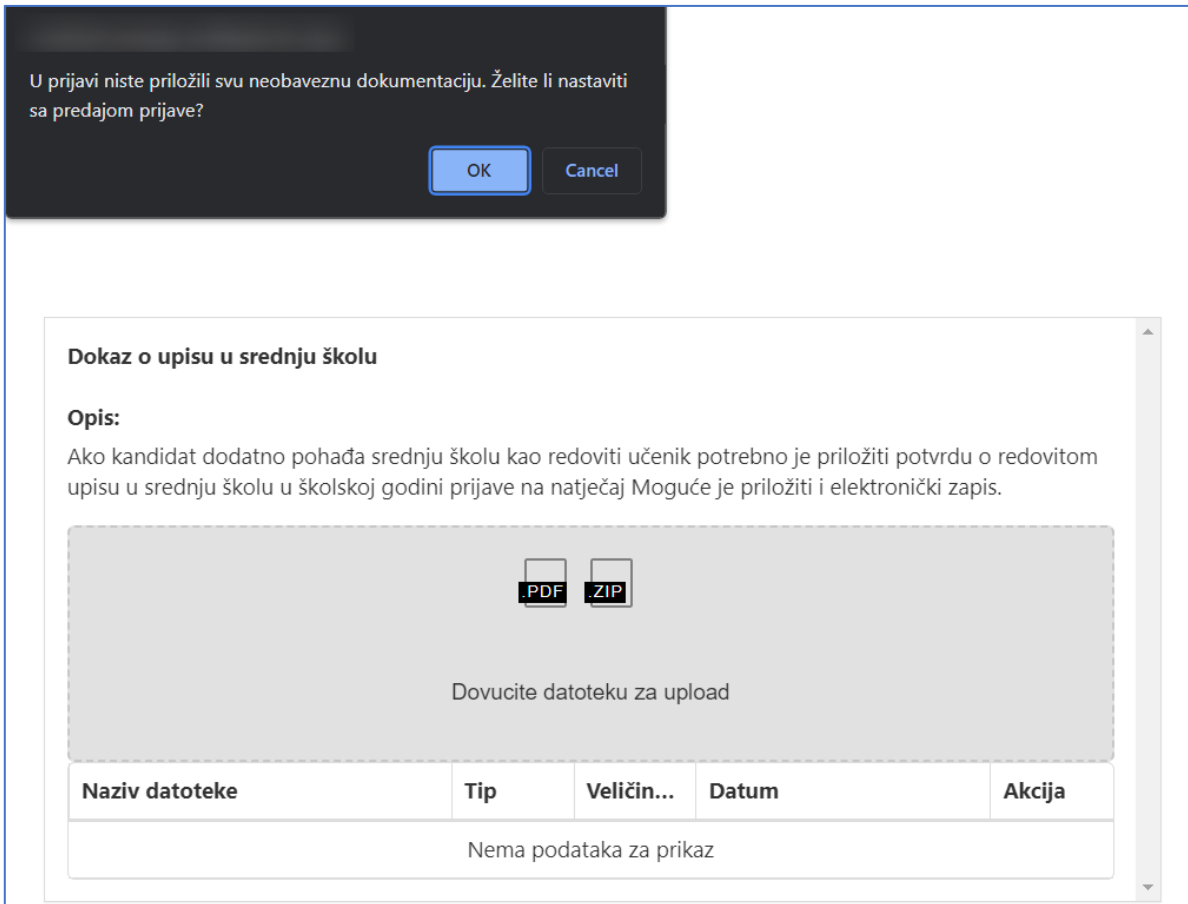
3.2.4 Poruke upozorenja

U trenutku ispunjavanja prijave sustav će javiti poruku upozorenja: *“Imate promjene koje nisu spremljene. Jeste li sigurni da želite napustiti stranicu?”* ako se u bilo kojem trenutku odustane od ispunjavanja prijave:



Slika 18 Prikaz poruke upozorenja

Također, sustav će javiti poruku: *„U prijavi niste priložili svu neobaveznu dokumentaciju. Želite li nastaviti sa predajom prijave?“* ako se u neobaveznu dokumentaciju nije učitao niti jedan dokument:

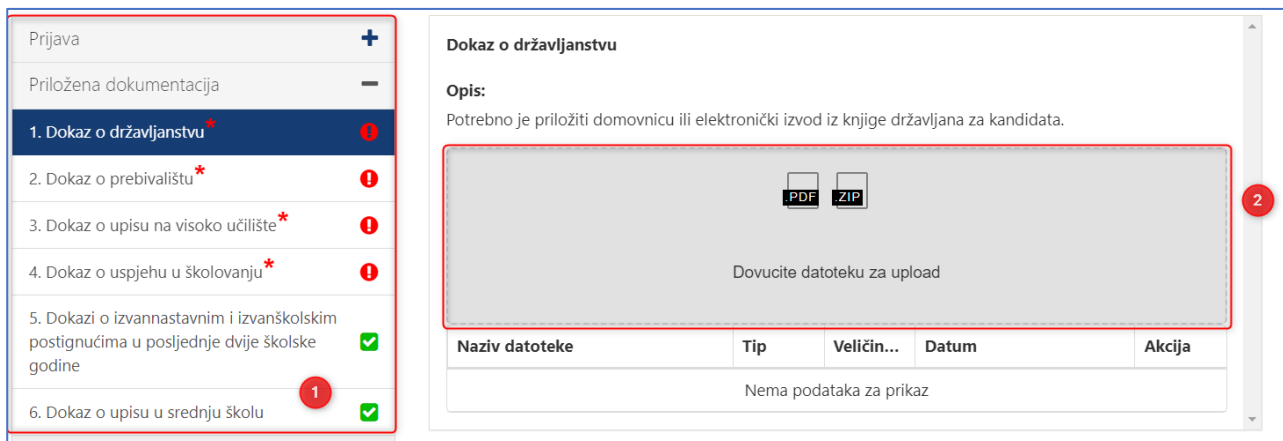


Slika 19 Prikaz poruke upozorenja kod dokumentacije

3.2.5 Prilozi uz prijavu

Uz natječaje definira se obavezna ili neobavezna dokumentacija koju je potrebno učitati/priložiti uz prijavu ili zahtjev. Dozvoljeni formati dokumenata su .pdf i .zip (koristiti u slučaju prilaganja više dokumenata na jedno mjesto).

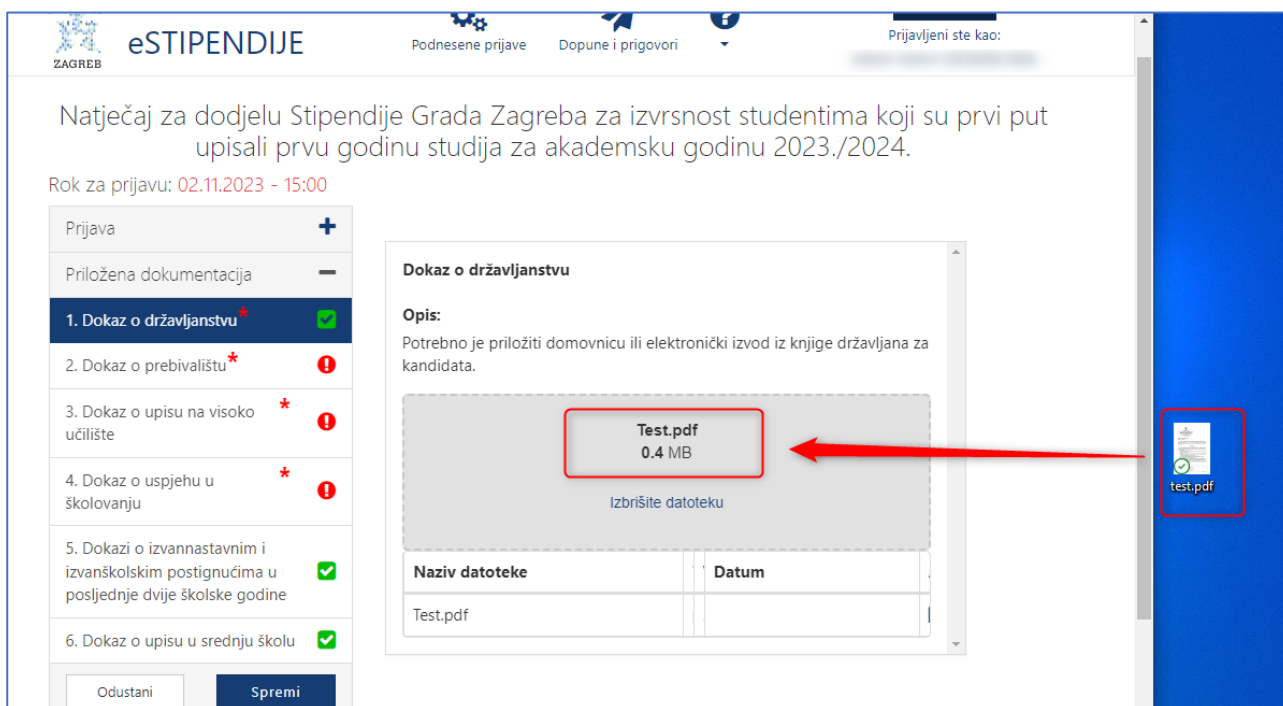
Popis dokumentacije koju treba priložiti nalazi se na lijevom dijelu navigacijskog obrasca, ispod podnaslova *Priložena dokumentacija* (na Slika 20 označeno brojem 1). Klikom na naziv dokumenta koji se želi priložiti, otvara se obrazac za predaju dokumenata (na Slika 20).



Slika 20. Pregled potrebne dokumentacije za prijavu

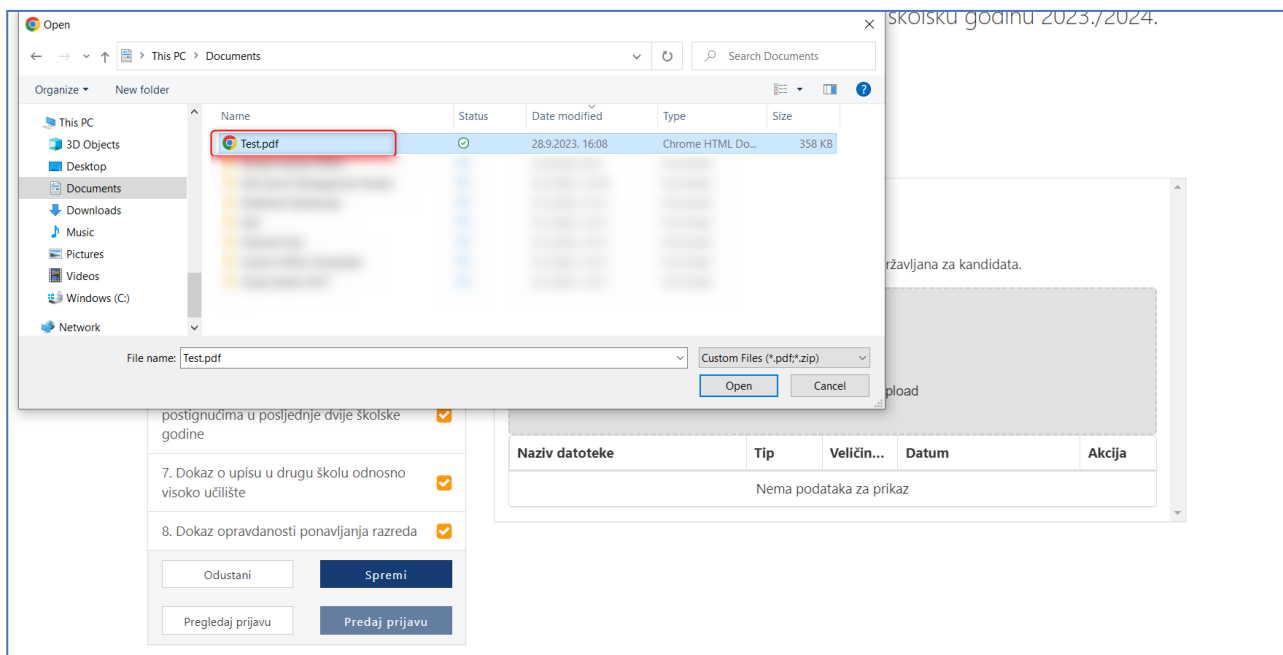
Podnositelj može na dva načina priložiti svoju dokumentaciju:

1. Potrebnu dokumentaciju sa svog računala *Podnositelj* dovuče do sivog polja obrasca (na Slika 21 označeno brojem 2) za predaju, kako je prikazano na slici koja slijedi:



Slika 21. Dohvat dokumentacije do sivog polja

2. Klikom miša bilo gdje unutar sivog okvira forme za predaju dokumenta (na Slika 20 označeno brojem 2) nakon čega se:
 - a. otvara prozor na Podnositeljevom računaru,
 - b. na svom računaru Podnositelj pronađe dokumentaciju koju želi učitati i označi ju, pritiskom na gumb *Open (Otvori)* ta dokumentacija prilaže se na obrazac za predaju dokumenata



Slika 22. Predaja dokumenata pomoću klika na sivo polje

Podnositelj neće biti u mogućnosti predati svoju prijavu, ako nije priložio svu obaveznu dokumentaciju koja se traži za prijavu koja se popunjava.

Za svaki od dokumenata **prilaže se samo jedan dokument** određenog tipa naveden u napomeni uz informacije o dokumentu kojeg je potrebno priložiti. Ako je potrebno priložiti više dokumenata, isti se prilažu u obliku .zip datoteke. Podnositelj na svom računalu mora kreirati .zip datoteku koju će potom priložiti uz prijavu.

Ako neki od dokumenata treba priložiti u točno određenom obliku na predlošku koji je kreirao Grad Zagreb, taj se predložak može dohvatiti s iste stranice gdje se dokument i prilaže (na Slika 23 Slika 22 označeno brojem 8).

Nakon uspješnog dodavanja dokumenta/datoteke sve informacije o dokumentu prikazane su ispod sivog okvira forme za dodavanje dokumenta. Informacije o dokumentu koje se prikazuju su:

1. *Naziv predanog dokumenta,*
2. *Tip dokumenta,*
3. *Veličina dokumenta,*
4. *Datum predaje dokumenta,*
5. *Opcija za mogućnost dohvaćanja priloženog dokumenta.*

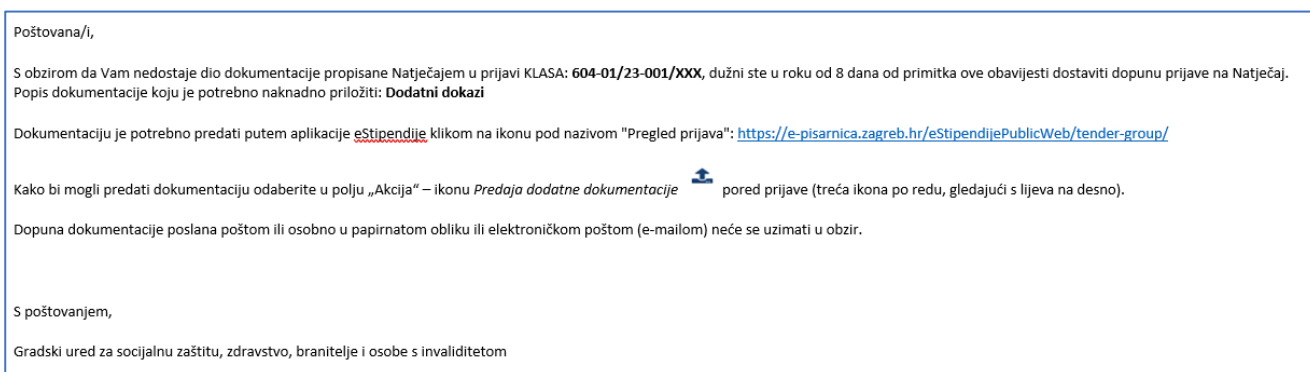
Ako *Podnositelj* želi odustati od prilaganja dokumenta, zamijeniti ga novim dokumentom ili je dodao krivi tip dokumenta, što mu sustav javi porukom predviđenom u tu svrhu, potrebno je odabrati gumb **Remove file** (na Slika 22 označeno brojem 6).



Slika 23. Detalji predane dokumentacije

3.3 Predavanje dodatne dokumentacije

Prilikom razmatranja i obrade urudžbirane prijave, Grad može zatražiti dopunu dokumentacije tj. dodatnu dokumentaciju (priloge). U tom slučaju, zaprimit ćete email na email adresu koja je postavljena na predanoj prijavi u sljedećem obliku:



Slika 24. Prikaz emaila o potrebnoj predaji dodatne dokumentacije

Tada je potrebno ponovno pristupiti aplikaciji javnog dijela eStipendija te odabrati modul *Pregled prijava* i pomoću filtera pronaći prijavu u sklopu koje se traži dodatna dokumentacija.

Sljedeći korak za prilaganje dodatne dokumentacije je odabir na ikonu koja je označena na Slika 25 zelenom bojom:

Status prijave	Datum predaje	Klasifikacijska oznaka Urudžbeni broj	Podnositelj	Prijavu predao	Akcija
ZAPRIMLJENA U RAD	18.10.2023	604-01/23-001/152 23-1	[redacted]	ADMIN ADMIN	[i] [d] [u]

Slika 25. Prikaz ikone za predaju dodatne dokumentacije

Otvora se prijava sa svim detaljima i djelom *Popis dodatne dokumentacije omogućene za predaju* gdje je potrebno priložiti dodatnu dokumentaciju/priloge koje je Grad definirao (na **Error! Reference source not found**.crveni dio):

Odabirom na naziv definirane dokumentacije, otvara se mogućnost učitavanja i predaje priloga. Pravila ispune jednaka su kao i kod učitavanje priloga uz prijavu (objašnjeno u poglavlju **Error! Reference source not found. Prilozi uz prijavu**).

Moguće je učitati jedan dokument, a u slučaju da je potrebno učitati više njih, potrebno je sav sadržaj zapakirati u .zip datoteku te istu priložiti na za to predviđeno mjesto.

The screenshot shows the 'eSTIPENDIJE' web interface. On the left, there's a sidebar with 'Detalji prijave' and a list of documents to be submitted. The main area is titled 'Dodatna dokumentacija' and contains a section 'Popis dodatne dokumentacije omogućene za predaju'. This section lists 'Dokazi o socioekonomskom statusu kandidata - kriterij prosječnog mjesečnog prihoda po članu zajedničkog kućanstva'. Below this, there's a table for uploaded files:

Naziv datoteke	Tip	Veličina (KB)	Datum	Akcija
1 PRIJAVA (1).pdf	pdf	132.11		[u]

At the bottom of this section, there are buttons for 'Prijavi novu dodatnu dokumentaciju', 'Spremi', and 'Odustani'.

Slika 26. Prostor za prilaganje/učitavanje dodatne dokumentacije

Priloženu dokumentaciju možete spremiti, odabirom na gumb *Spremi*, te kasnije nastaviti s radom.

Za predaju učitane dokumentacije možete odabrati jedan od dva dostupna gumba:

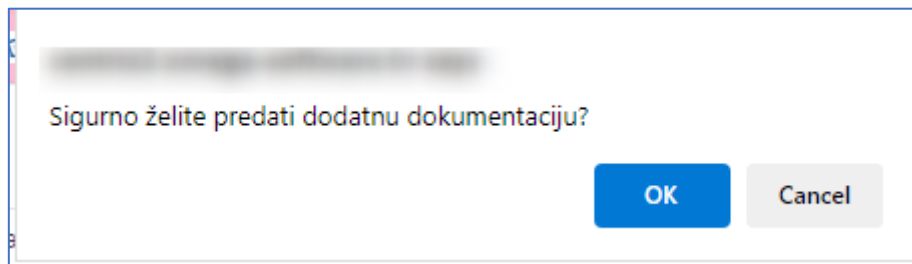
1. Predaj svu dodatnu dokumentaciju

- a. Navedeni gumb bit će dostupan isključivo kada su učitani dokumenti u sklopu svih priloga koje je Grad definirao
- b. Odabirom na gumb, predat će se učitani svi dokumenti svih priloga (grupna predaja priloga)

2. Predaj dodatnu dokumentaciju

- a. Navedeni gumb je dostupan za svaki prilog pojedinačno
- b. Dostupan je za odabir kada učitate dokument u sklopu priloga (pojedinačna predaja priloga)

Nakon odabira jednog od gore navedenih gumba, javit će se poruka upozorenja:



Slika 27. Poruka upozorenja kod predaje dodatne dokumentacije

Na skočnom prozoru upozorenja tada je potrebno odabrati gumb **OK**, kako biste uspješno predali priloge u sklopu dodatne dokumentacije koju je Grad definirao za Vašu prijavu. Nakon toga, prikazat će se poruka o uspješno predanoj dokumentaciji.

Također, sadržaji predane dodatne dokumentacije, uz dokumentaciju koja je inicijalno predana uz prijavu, vidljivi su odabirom akcije *Dohvati svu dokumentaciju* (opisano u poglavlju **Error! Reference source not found. Error! Reference source not found.** točka 13):



Slika 28. Prikaz ikone za pregled predane dodatne dokumentacije

U slučaju da Grad Zagreb prilikom razmatranja novo-dostavljenih priloga ponovno odluči definirati dopunu, zaprimit ćete novi email o kojoj dopuni se radi.

3.4 Pregled podnesenih prijava na natječaj za dodjelu stipendija

Za sve prijave koje su podnesene u svrhu dodjele stipendije te filtriranjem po statusu navedenih.

Odabirom na gumb „Podnesene prijave“ (na Slika 29) s glavne trake eStipendija, otvara se popis svih prijava predanih na natječaj za dodjelu stipendija.

Podnesene prijave

Popis prijava

Sve prijave (47)

Grupa natječaja: Grupa natječaja

Područje: Područje

Natječaj: Natječaj

Rok za prijavu: Od: Do:

Podnositelj: Podnositelj

Status: Svi statusi

Klasifikacijska oznaka prijave: Klasifikacijska oznaka

Traži Poništi

Stipendija Grada Zagreba za deficitarna zanimanja

NAZIV: NATJEČAJ ZA DODJELU STIPENDIJE GRADA ZAGREBA ZA UČENIKE DEFICITARNIH ZANIMANJA ZA ŠKOLSKU GODINU 2023./2024.

PODRUČJE: DEFICITARNA ZANIMANJA

GODINA: 2023

ROK ZA PRIJAVU: 01.08.2024 0:00

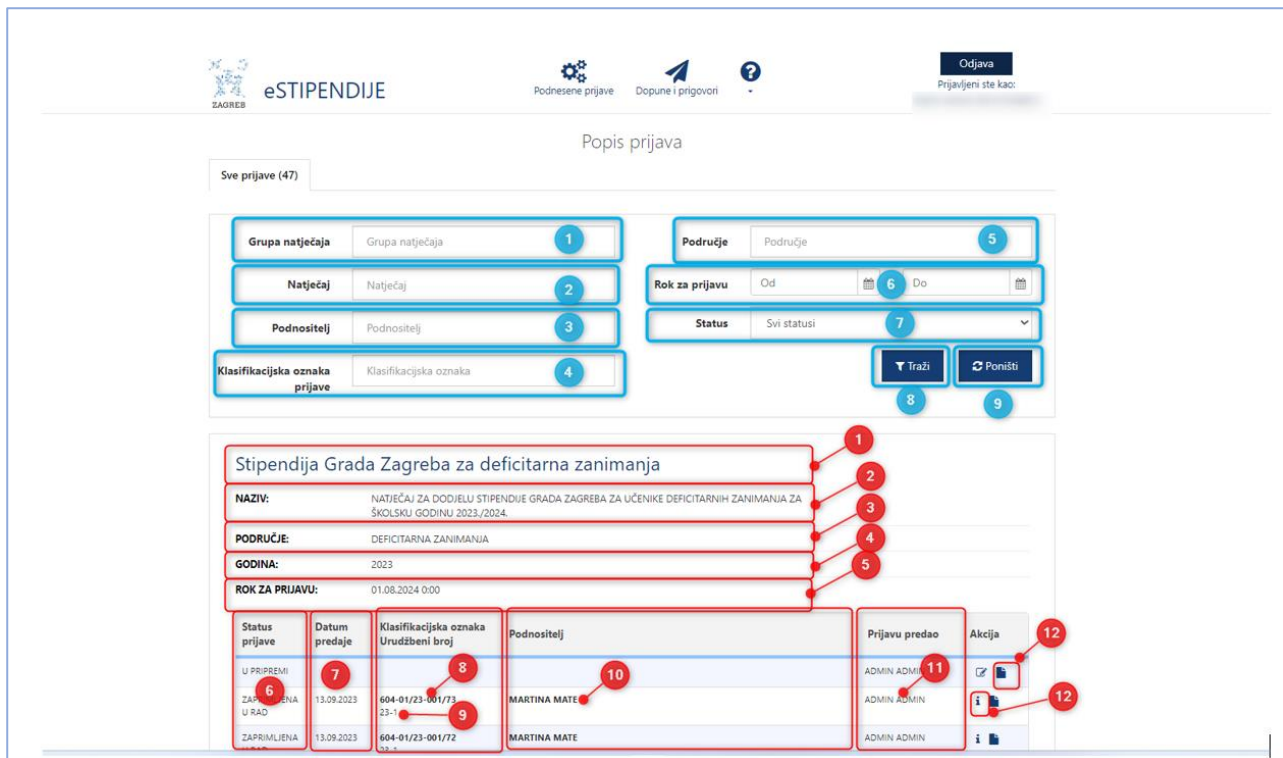
Status prijave	Datum predaje	Klasifikacijska oznaka Uruđbeni broj	Podnositelj	Prijavu predao	Akcija
U PRIPREMI				ADMIN ADMIN	i d
ZAPRIMLJENA U RAD	13.09.2023	604-01/23-001/73-23-1	MARTINA MATE	ADMIN ADMIN	i d
ZAPRIMLJENA U RAD	13.09.2023	604-01/23-001/72-23-1	MARTINA MATE	ADMIN ADMIN	i d

Slika 29. Pristup podnesenim prijavama

U pregledu predanih i odobrenih prijava na javni natječaj omogućeno je pretraživanje (na Slika 30 označeno plavom bojom) prema:

1. *Grupa unutar koje se nalazi natječaj na koji je prijava podnesena* – tekstualno polje slobodno za unos kroz koje je moguće pretraživanje prema dijelu naziva grupe,
2. *Natječaju na koji je prijava podnesena* – tekstualno polje slobodno za unos kroz koje je omogućeno pretraživanje prema dijelu naziva natječaja,
3. *Podnositelj za kojeg je prijava podnesena* – tekstualno polje slobodno za unos kroz koje je omogućeno pretraživanje prema dijelu naziva podnositelja,
4. *Klasifikacijskoj oznaci prijave* – tekstualno polje slobodno za unos kroz koje je omogućeno pretraživanje prema klasifikacijskoj oznaci predmeta pod kojim je prijava zaprimljena
5. *Području za koje je prijava podnesena* – tekstualno polje slobodno za unos kroz koje je omogućeno pretraživanje prema dijelu područja natječaja,
6. *Roku prijave od-do* – omogućen je odabir datuma iz kalendara:
 - a. *Datum od* se odnosi na datum kada su prijave za natječaj otvorene,
 - b. *Datum do* se odnosi na datum kada su prijave za natječaj zatvorene;

7. Status prijave – omogućeno je pretraživanje po statusu prijave koji može biti.



Slika 30. Popis svih prijava

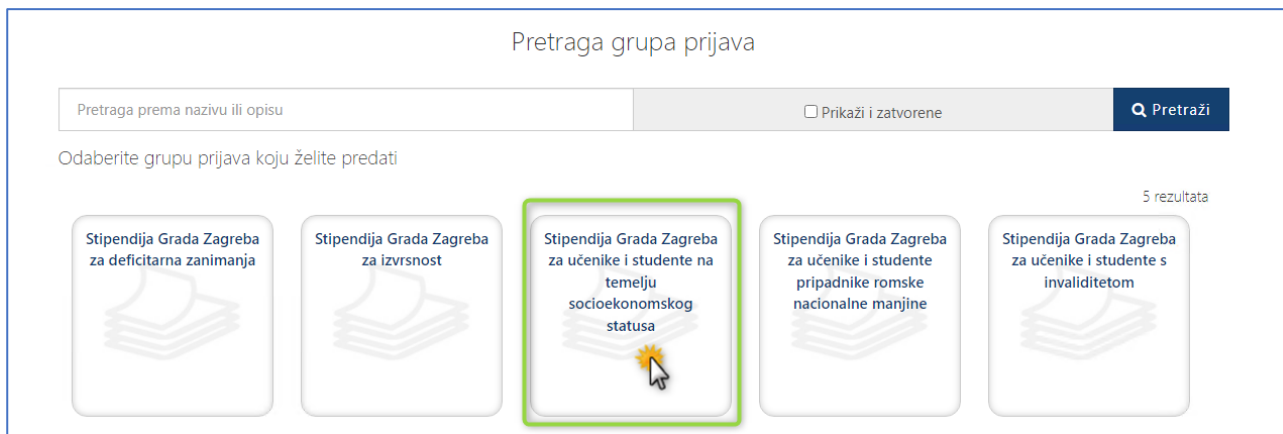
Prikazuje se popis prijava za koje je odobreno financiranje. Za svaku prijavu prikazuju se sljedeće informacije (crvenom bojom označeno na Slika 30 Slika 30):

1. Grupa unutar koje se nalazi natječaj na koji je prijava podnesena,
2. Natječaj za koji je prijava podnesena,
3. Područje za koje je prijava podnesena,
4. Godina za koju je prijava podnesena,
5. Rok za predaju prijave,
6. Status ugovora,
7. Datum predaje,
8. Klasifikacijska oznaka pod kojom je predana prijava urudžbirana,
9. Uredžbeni broj pod kojim je predana prijava urudžbirana,
10. Naziv Podnositelja za kojeg je prijava podnesena,
11. Dohvaćanje priložene dokumentacije (gumb).
12. Dohvaćanje priložene dokumentacije (gumb).

3.5 Predavanje prigovora

Nakon objave Rang-liste, moguće je kreirati i predati prigovor putem aplikacije eStipendije, na jednak način kako se predaje prijava ili dopune za vrijeme trajanja natječaja.

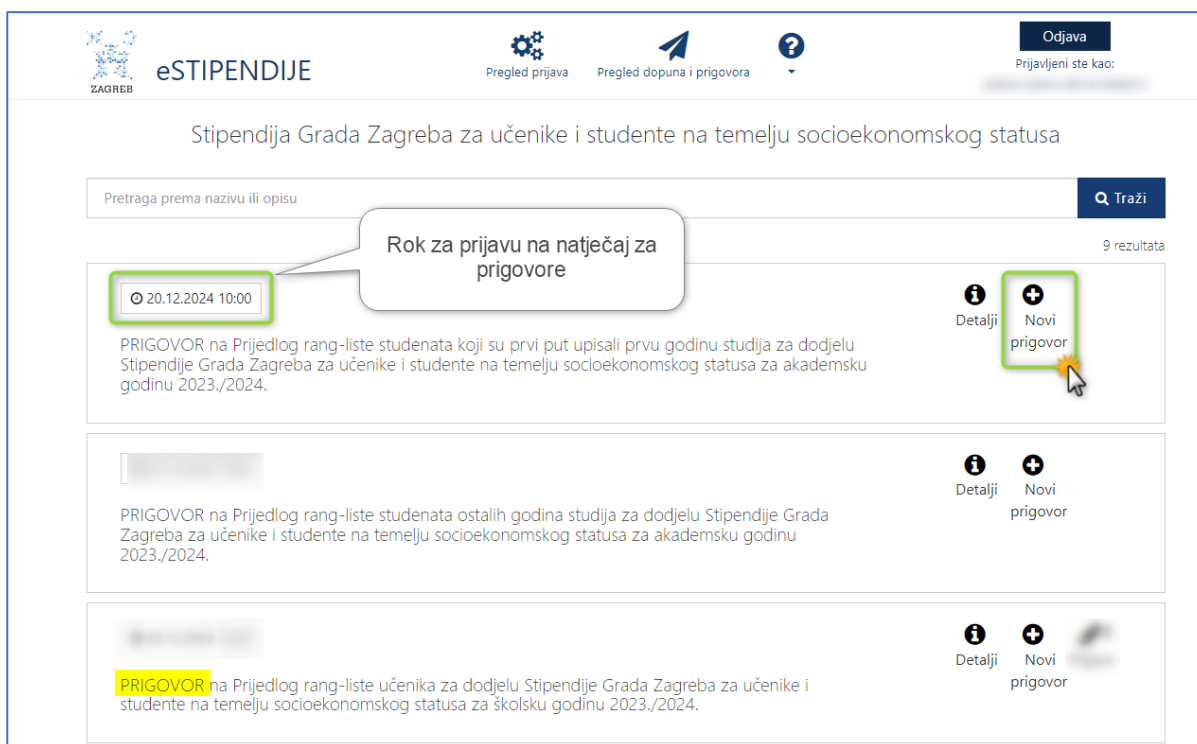
Potrebno je sa početne stranice eStipendija odabrati odgovarajuću grupu, točnije, vrstu stipendije u sklopu koje ste predali svoju prijavu na natječaja za dodjelu stipendija Grada Zagreba.



Slika 31 Odabir grupe stipendija

Nakon odabira grupe, bit ćete preusmjereni na listu svih dostupnih natječaja koje su kreirane za potrebe odabrane stipendije. Na listi je potrebno pronaći natječaj prigovora koji se odnosi na prijedlog-rang liste za dodjelu stipendija Grada Zagreba učenicima.

Nazivi natječaja prigovora počinju sa velikim slovima PRIGOVOR.



Slika 32 Prilaz svih natječaja u grupi odabrane stipendije

Na slici *Slika 32 Prilaz svih natječajâ u grupi odabrane stipendije* u lijevom kutu svakog pravokutnika nalazi se informacija o roku za predaju prigovora (**rok je 8 dana** od objave *Rang-liste*).

Prigovor se kreira odabirom na gumb „+ Kreiraj novi prigovor“. Odabirom na navedeni gumb, bit ćete preusmjereni na digitalnu formu za ispunu i kreiranje prigovora.

Pravila ispunjavanja forme za prigovor jednaka su pravilima ispunje prijave:

1. Sva polja trebaju imati zelenu kvačicu
2. Polja koja su obavezna za ispunu imaju crvenu zvjezdicu * i moraju se ispuniti

Gumb *Predaj prigovor* bit će dostupan isključivo ako su gore navedeni uvjeti zadovoljeni

The screenshot shows the 'eSTIPENDIJE' web application interface. At the top, there is a navigation bar with the logo 'eSTIPENDIJE ZAGREB' and several utility icons: 'Pregled prijava', 'Pregled dopuna i prigovora', and 'Odjava'. Below the navigation bar, the main content area displays the title 'PRIGOVOR na Prijedlog rang-liste studenata koji su prvi put upisali prvu godinu studija za dodjelu Stipendije Grada Zagreba za učenike i studente na temelju socioekonomskog statusa za akademsku godinu 2023./2024.' and the submission deadline 'Rok za prijavu: 20.12.2024 - 10:00'. On the left side, there is a sidebar menu with a list of steps: '1. Suglasnost', '2. Podaci o podnositelju', '3. Prigovor prijave', 'Priložena dokumentacija', and '1. Prilog prigovoru'. The '1. Prilog prigovoru' step is highlighted in blue and has a green checkmark. Below the sidebar, there are buttons for 'Odustani', 'Spremi', 'Pregledaj prigovor', and 'Predaj prigovor'. The 'Predaj prigovor' button is highlighted with a green box and a mouse cursor. On the right side, there is a section titled 'Prilog prigovoru' with an 'Opis:' field containing instructions: 'Prigovor obavezno mora sadržavati tekstualni opis (razloge podnošenja prigovora). Ukoliko kandidat ima dokaze o razlozima podnošenja prigovora, može ih ovdje učitati.' Below the text field, there is a dashed box for file uploads with icons for PDF and ZIP. At the bottom, there is a table with columns: 'Naziv datoteke', 'Tip', 'Veličina (KB)', 'Datum', and 'Akcija'. The table is currently empty, with the text 'Nema podataka za prikaz' below it.

Slika 33 Gumb "Predaj prigovor"

Nakon uspješne predaje prigovora, potrebno je neko vrijeme da se isti urudžbira u sklopu klase prijave koju ste naveli na formi.

Jednom kada se prigovor uspješno urudžbira, na email adresu koju ste unijeli na formi za prigovore, zaprimiti ćete sadržaj emaila u sljedećem obliku:

Poštovana/i,

obavještavamo Vas da smo zaprimili Vaš prigovor koji je urudžbiran u predmet prijave "Pero Perić Natječaj za dodjelu Stipendije Grada Zagreba za deficitarna zanimanja učenicima za školsku godinu 2023./2024." klasifikacijske oznake XX-01/23-001/YYYY pod urudžbenim brojem 24-2 i PIN-om XX.

Fazu rješavanja svojeg zahtjeva možete provjeriti putem Internet stranica Grada Zagreba <https://e-pisarnica.zagreb.hr/episarnica>.

Lijep pozdrav,

Vaš Grad Zagreb.

3.5.1 Poruka upozorenja prilikom predaje prigovora

Ako se prilikom predaje prigovora javi poruka upozorenja „Klasa koju ste upisali ne odgovara vrsti Stipendije i klasi predmeta na koji želite podnijeti prigovor. Molimo da provjerite za koju stipendiju želite podnijeti prigovor i klasu predmeta, a koja vam je dodijeljena nakon prijave na Natječaj i dostavljena elektroničkom poštom.“ potrebno je provjeriti:

- Jeste li odabrali ispravnu vrstu stipendija (socioekonomski status, deficitarna zanimanja, romska nacionalna manjina, osobe sa invaliditetom i izvrsnost)
 - Prigovor je isključivo moguće predati za istu vrstu stipendije na koju ste predali Vašu prijavu.
 - Npr. ako ste predali prijavu za stipendiju *Deficitarnih zanimanja*, tada je potrebno kreirati prigovor unutar grupe natječaja *Deficitarna zanimanja* i upisati klasu prijave koja se odnosi na prijavu za deficitarna zanimanja
- Jeste li odabrali ispravan tip natječaja (učenici, studenti koji su prvi puta upisali studiji, studenti ostalih godina)
 - Prigovor je isključivo moguće predati za isti tip natječaja na koju ste predali Vašu prijavu
 - Npr. ako ste predali prijavu za studente 1. godine, tada je potrebno kreirati prigovor na natječaj prigovora koji se odnosi na studente 1. godine